



Infoavond 1ste leerjaar

schooljaar 2026-2027

VLS OLV van Gaverland Melsele 17 juni 19u00

Welkom allemaal!

Kijkdag en wat u nog niet zag....

Ijver

Concentratie


Plezier

Enthousiasme

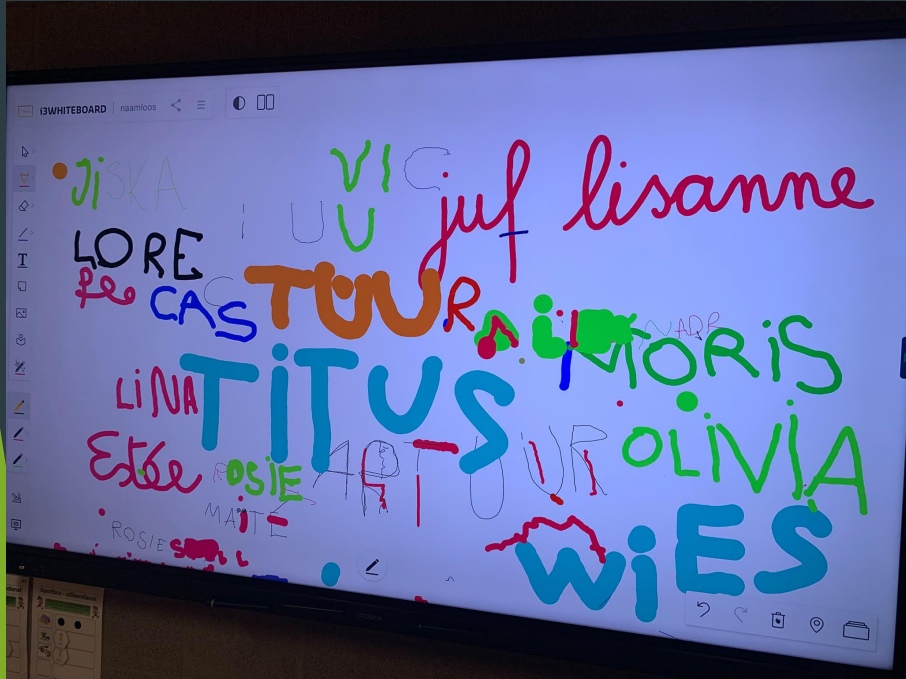
Voorkennis


Doorzettingsvermogen

















Welkom

- ▶ 81 kleuters
- ▶ 455 leerlingen - 43 leerkrachten
- ▶



Waar staat OLVG voor?



Ruimte



Divers

Creatief

Leergierig

Respect

In alle
seizoenen!



WIJ LEZEN 15 MINUTEN PER DAG





De Taalunie en de Taalraad begrijpend lezen vragen meer actie van onderwijs en beleid.



1. Urgentiebesef verhogen



2. Taalleesbeleid met de hele school



3. Effectieve vakdidactiek (o.a. voldoende instructietijd voor leren lezen met plezier)





4. Leesmotivatie



5. Formatieve feedback vs. summatieve feedback

Wat doen kinderen op de lagere school?







PAUL
tradition



Wat gaan onze kinderen allemaal leren

kleuterschool

```
graph TD; A[kleuterschool] --- B[Zelfstandig Spelen en Leren]; A --- C[Begeleid Exploreren en Beleven]; A --- D[Geleid spelen en leren]; A --- E[Ontmoeten]; A --- F[Zelfstandig Spelen en Leren];
```

Zelfstandig
Spelen en
Leren

Begeleid
Exploreren en
Beleven

Ontmoeten

Geleid spelen
en leren

Wat gaan onze kinderen allemaal leren

lagere school

A central thought bubble contains the text 'lagere school'. Five smaller thought bubbles are connected to it by thin lines and small circles. The bubbles contain the following text: 'Zelfstandig Spelen en Leren' (top left), 'Begeleid Exploreren en Beleven' (top right), 'Geleid spelen en leren' (bottom right), 'Ontmoeten' (bottom left), and 'Zelfstandig Spelen en Leren' (bottom center).

Zelfstandig
Spelen en
Leren

Begeleid
Exploreren en
Beleven

Ontmoeten

Geleid spelen
en leren





© BELGA

**Minister Demir noemt nieuwe
minimumdoelen basisonderwijs
'uitdagend': "Zelf moest ik ook opzoeken
wie koning Garcia II van Kongo was"**

Wiskunde

Nederlands

Wiskunde

Nederlands

Wiskunde

Wiskunde

Wiskunde

Nederlands

De helft van de
onderwijstijd gaat
naar Nederlands
en Wiskunde

Nederlands

Wiskunde



Hoe gaan we dat doen?







Directe systeemmethode

12 sleutelwoorden (klankzuivere klinker-medeklinkerwoorden)

Thema 1: **ik, an, el, eet, aap, ijs**

Thema 2: **om, uil, oog, uur, uk, af**

Letter operationeel: **i, a, u, e, ee, aa, ij, k, n, l, t, p, s, o, ui, oo, uu, u, v, g, r, f**

Na het aanbieden van een sleutelwoord, wordt dit onmiddellijk en volledig geanalyseerd tot op letterniveau. Met de aangeleerde letters worden direct nieuwe twee-klankclusters gevormd.

In tegenstelling tot wat blijkt uit het Pirlsonderzoek, nl dat Vlaamse leerlingen steeds vaker zwak presteren voor begrijpend lezen, kunnen wij stellen dat al onze kinderen uit het zesde leerjaar afstuderen met AVI-plus.

Hoe doen we dat?

SAMEN

- ▶ voorlezen
- ▶ samen lezen
- ▶ zien lezen doet lezen
- ▶ praten over boeken en lezen
- ▶ ...

Hoe leer je beter lezen?

Door meer, veel meer en nog eens veel meer (voor) te lezen.



Schrijven - kleinmotorische vaardigheden

- ▶ Van groot-motorisch naar kleinmotorisch
- ▶ verschillende schrijfmaterialen
- ▶ gebaseerd op de ervaringen uit de kleuterschool



daklijn

plafondlijn

vloerlijn

kelderlijn



Kunnen we helpen?

JA

Laat je kinderen heel veel werken met verschillende materialen: potloden, vingerverf, wasco's, stoepkrijt, pennen, ...

Alle tactiele ervaringen zijn gunstig. De “swipevinger “ helpt hen niet om te verbeteren in schrijfmotoriek, maar dat wist u al! :-)

Wiskunde: Rekenroute

De Bollobo's gaan op reis en komen naar de Aarde om allerlei rekenweetjes te weten te komen.



Bingelen

The screenshot shows the Bingel website interface. At the top left is the 'bingel' logo and the text 'Hol, Arthur'. At the top right is a user profile for 'Arthur Wouters'. The main content area features a large, colorful illustration of a futuristic space station interior. Overlaid on this are two white panels: 'Mijn taken' (My tasks) and 'Het eiland' (The island). The 'Mijn taken' panel lists three tasks: '1 Romeinse cijfers' (1 DAG), '2 Werkwoorden verleden tijd' (2 DAGEN), and '8 Ontdekplaat verkeer' (8 DAGEN). The 'Het eiland' panel shows a small, colorful island illustration. At the bottom is a navigation bar with icons for 'Start', 'Eiland', 'Taken', 'Boekenkast', 'Avatar', 'Verhaal', and 'Spelletjes'. The 'Eiland' icon is highlighted with a red box and a red arrow.

bingel Hol, Arthur

Arthur Wouters

Mijn taken

- 1 DAG Romeinse cijfers
- 2 DAGEN Werkwoorden verleden tijd
- 8 DAGEN Ontdekplaat verkeer

Het eiland

Start Eiland Taken Boekenkast Avatar Verhaal Spelletjes





Digisprong → Digiplan

- ▶ In 2021 werd 375 miljoen euro geïnvesteerd voor de aankoop van hardware, investeringen in infrastructuur en opleidingen.
- ▶ Op onze school zijn er in alle leerjaren Ipads of laptops aangekocht die gebruikt worden om leerprocessen te ondersteunen én om IT-vaardigheden te ontwikkelen.
- ▶ Ook kinderen van het 1ste leerjaar maken we mediavaardig en mediawijs!
- ▶ De minister heeft het plan van haar voorganger danig omgegooid. De investeringen voor IT werden sterk teruggeschroefd.



De wereld ontdekken! Wereldwijzer



Thema's leerjaar 1

THEMASCHRIFT WERELDWIJZER	VAKDISCIPLINE	NAAM THEMA
Thema 1	instap	Kijk eens om je heen
Thema 2	wetenschap niet-levende natuur	Op onderzoek
Thema 3	wetenschap levende natuur	Overall leven
Thema 4	geschiedenis	Toen alles begon
Thema 5	aardrijkskunde	Wat een wereld
Thema 6	techniek	Handen uit de mouwen
Thema 7	geschiedenis	Hoe schrijven begon

Taaltoer en Wereldwijzer versterken elkaar

Taaltoer en Wereldwijzer zijn **thematisch gelinkt**. Taaltoer vertrekt vanuit een **startzin** die in de **startles** wordt geïntroduceerd, terwijl Wereldwijzer het thema start met een startvraag. Leerlingen ontdekken stap voor stap nieuwe kennis. Op het einde van het thema kunnen de leerlingen de startvraag beantwoorden (Wereldwijzer) en de startzin beargumenteren (Taaltoer) in de les **terugblik**.



Leeruitstappen - extra muros

De leerlingen gaan buiten school de wereld ontdekken! Geschiedenis, Aardrijkskunde, Wetenschappen en Techniek, maar ook wiskunde en Nederlands kunnen we leren in de échte wereld.

Hiervoor is een maximumfactuur bepaald door de overheid op €110 per schooljaar. Dit wordt gespreid over 4 schoolfacturen (30+30+25+25) bij voorkeur via een domiciliëring!

Denk eraan dat heel wat ouders in aanmerking komen voor een schooltoelage of het schoolparticipatiefonds van de gemeente Beveren. Extra info kan je steeds bij ons bekomen.



Godsdienst: de Katholieke dialoogschool



Camino



ontmoetingen les 3



Jezus ontmoet zacheüs

1 omcirkel. hoe voelt zacheüs zich:

- ... voor de ontmoeting met Jezus?



- ... na de ontmoeting met Jezus?



2 wie zegt wat? geef de juiste kleur.

- dit zegt Jezus.
- dit zeggen de mensen.
- wat zou jij zeggen?



Eerste Communie

<https://www.kerknet.be/parochie-beveren-zwijndrecht>

17 april 2026 15u00

Wie is wie?



juf Lies

Zorgcoördinator



juf Griet

Teamleerkracht



meester Koen

Directeur

Wie is wie?



juf Annelies



juf Lisanne

meester
Maarten



Juf Brenda



Juf Justine

Wie is wie?



Joren - IT



Laurens - LO



Karolien - secretariaat






Brugwerking - juf Griet

- ▶ brugjuf Griet
- ▶ bezoeken aan de lagere school: expeditie speelplaats, klasmomenten, turnen in de sportzaal,...
- ▶ warme overdracht van leerlingen door samenwerking van de beide scholen.
- ▶ teamleerkracht 1ste leerjaar





Communicatie

- ▶ klasagenda
- ▶ rapport en portfolio
- ▶ nieuwsbrief
- ▶ klasblog
- ▶ website www.olvg.be
- ▶ facebook <https://www.facebook.com/olvgmelsele>
- ▶ Instagram <https://www.instagram.com/olvg.melsele>
- ▶ mailen (info.lager@olvg.be of jufsuzanne@olvg.be of directie.lager@olvg.be)
- ▶ telefoon: 03/775.74.51



ouderraad OLVG MELSELE LAGERE SCHOOL



Wie zijn we?





Wat doen we?





Waarvoor doen
we dat?





Wie zijn we?






WAT DOEN WE?




Schooljaar 2025 - 2026	Sep/Okt	Nov/Dec	Jan/Feb	Maa/Apr	Mei/Jun
Overleg met school (1/mnd)	✓	✓	✓	✓	✓
Oversteek Ovonde + Fietspool gaverland	✓	✓	✓	✓	✓
Kennismakingsact. voor kinderen en ouders van het 1e leerjaar	✓				
Appelverkoop	✓				
Italiaanse Avond			✓		
Vlaaienslag				✓	
Zomerdrink					✓






**Oversteek Ovonde - Go'ers
&
Fietspool Gaverland**







Waarvoor doen we dat?




Realisatie schooljaar 2025 2026:

**Bijdrage van € 5000
SCHOOLZWEMMEN!**

Zo helpen we de kosten te drukken
voor het schoolzwemmen & kunnen er
meerdere leerjaren blijven zwemmen






Realisatie schooljaar 2025 - 2026:

Vernieuwen buitenpodium

+

Schuifdeur in klassen 1ste



Voor jouw agenda...

NOTEER DEZE DATA!



OPROEP HELPENDE



HANDEN:

- OUDERRAAD

- GO'ERS

- FIETSPOOL

[contacteer ouderraad.lager@olvg.be](mailto:ouderraad.lager@olvg.be)

Voor alle belangrijke info: www.olvg.be




☞ Kleuterschool: 03 775 74 76 ☞ Lagere school: 03 775 74 51

OLVG Melsele – Kleuterschool- Lagere school


Kleuterschool

Lagere school


Samenwerking



www.facebook.com/olvgmelsele

 **OLVG Melsele**
Gepubliceerd door OLVG Melsele · 11 juni om 17:33 · 🌐

Het vijfde leerjaar trok op uitstap naar Airworld. De leerlingen gingen de uitdaging aan in een spannende escape room en leefden zich daarna volop uit in het inflatable... [Meer weergeven](#)



AIRWORLD
LEERJAAR 5

Nog 4



olvg.melsele ...

OLVG Melsele

290 berichten 810 volgers 31 volgend

School

[OLVG Melsele](#)

Gevolgd door [jannedamen1](#), [elscools](#) + nog 65

Volgend ▾

Chatbericht sturen



Jungle Boek



AIRWORLD

LEERJAAR 5



OLLEYBAL

SPORTDAG
SAMEN IN BEWEGING!

- VOLLEYBAL
- ✓ PLEZER
- ✓ SAMENWERKEN
- ✓ COMMUNICATIE
- ✓ HIER EN NU
- ✓ ACTIEF



OLVG Melsele - Kluisbrecht - Lagerschool

SPORTDAG
OLVG x ThoBe



CIRCUSPUNT

LEERJAAR 1



Chatberichten

Praktische info: Wat heb ik nodig

1. Zorg voor een handige boekentas waar zeker een ruime A4 huiswerkmap in past.
2. Een huiswerkmap A4 met elastieken
3. De kinderen hoeven in de klas GEEN pennenzak. We werken met pennendozen. Alle schrijfgerei krijgen ze in de klas.
4. Je kan wel een kleine pennenzak voorzien in de boekentas voor het geval ze naar de buitenschoolse opvang gaan.
5. Twee oefendoosjes voor woord-en letterkaartjes en sommen/splistingen. Zo kan er thuis geoefend worden.
6. Een doos papieren zakdoeken die in de klas gedeeld worden
7. Hoofdtelefoon of oortjes om te kunnen werken aan Ipad of laptop
8. Brooddoos, fruitdoos of koekendoos en drinkfles (water!)
9. Pantoffels voor in de klas

Kleef of schrijf OVERAL DE NAAM VAN JE KIND OP!

Inschrijven?

Na de rondleidingen eindigen jullie in de turnzaal waar enkele collega's jullie opwachten om het laatste stukje administratie te voltooien.

Daarna kan je nog even napraten met een drankje.

Nice to know

Wenmoment: woensdag 26 augustus 15u00

Infoavond in de klas: 2 september 20u00